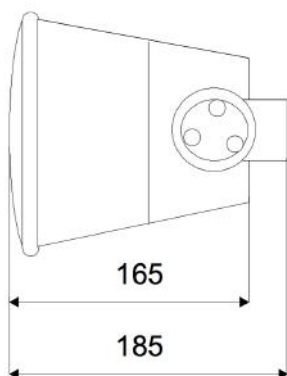
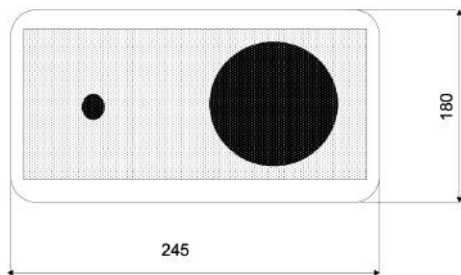



ML-260

Wand / Deckenaufbau-Lautsprecher
in ABS mit 30 Watt Leistung



TECHNISCHE DATEN

ML-260

Lautsprecher:	2-Wege - System
Leistungsaufnahme:	100V-30-15-7,5-3,75W & 8Ohm
Übertragungsbereich:	60-20 000 Hz
Schalldruck 1W/1M:	92 dB
Schalldruck 30W/1M:	106,5 dB
Abstrahlverhalten H/V:	179° / 182° (1 kHz)
Maße:	245 x 180 x 165 (185) mm
Gewicht:	2,6 kg
Material:	ABS / Metall
Farbe:	schwarz oder weiß
Bestell-Nr.:	ML-260-BK
	ML-260-WH

- Schnelle Montage durch Wandbügel
- Schnelle Leistungsanpassung mittels Drehschalter
- Ausgewählte Lautsprecherqualität für Musik & Sprache
- Wettergeschützte Version lieferbar (ML-260WT)
- Bass-Reflex-System